






ID	ZÁKLADNÍ POPIS	NÁHLED	ŠÍŘKA OTVORU	POČET ks	CELKOVÁ DÉLKA m	ROZMĚR mm	SPECIFIKACE	POZNÁMKA
ZK 01.01	REVIZNÍ DVÍŘKA K VODOMĚRNÉ SESTAVĚ	VIZ. KNIHA DETAILŮ	-	1	-	900 x 600	Revizní dvířka k vodoměrné sestavě - kompletní dodávka včetně kotevních prvků, uzavíracího mechanismu, povrchových úprav - materiál rámu - ocel. profily - materiál dvířek - ocel. tenkostěnné profily, ocel. plech tl. 1,5 mm, výztuha dvířek - ocel. profil L30 - povrch - nátěr - vypalovací lak - povrch - nalepený solný obklad	-
ZK 01.02	VZT MŘÍŽKA VE FASÁDĚ	VIZ. KNIHA DETAILŮ	-	1	-	1200 x 600	VZT mřížka ve fasádě - kompletní dodávka Materiál - Lamely: oc. Plech min.tl. 3mm - Lemovalání: oc. plech tl. 5mm - kotvení prvky: profil L 80/150 (200) Povrchová úprava - žárové zinkování+nátěr antracit Kotvení - standard HILTI Spoje - svařované a zabroušení; šroubované	-
ZK 10.01	VNITŘNÍ SCHODIŠŤOVÉ ZÁBRADLÍ	VIZ. KNIHA DETAILŮ	-	1	-	-	Zábradlí a madlo přímého schodiště - zábradlí volného prostoru schodiště svařovaná konstrukce z ocel. profilů - jekl 40x20 mm; kotveno do boku schodišť. kce; zábradlí svařenou ze dvou polí - madlo na zábradlí - ocelové kruhové madlo, Ø 30 mm; kotveno k zábradlí - jekl 20x20 mm, kolmé zalomení - povrchová úprava (ocel) - bílý lak, lesk	vykázáno jako celek zábradlí+madlo
ZK 10.02	PŘÍSTŘEŠEK PRO POPELNICE A NÁKLADNÍ VÝTAH	VIZ. KNIHA DETAILŮ	-	1	-	-	Ocelový přístřešek - svařovaná konstrukce z ocel. profilů 120x80 mm a 80x80 mm - kotveno do ocel. sloupků 100x100 mm - střešní nosná kce upevněna šrouby k lokálními kotvám - zastřešení pomocí trapézového plechu - povrchová úprava (ocel) - pozink, nátěr antracit - kotvení a montážní prvky, oplechování	-
ZK 10.03	ZÁBRADLÍ OKEN 1.NP		1 100	6	-	1040 x 800	Mřížová konstrukce - svařovaná konstrukce z ocel. profilů, obvod. rám a vnitřní výplň - jekl 40x20 mm, rozeč 116 mm - kotveno do boku obvodové kce, 4x lokál. kotvení plech - L profil, dl. 215 mm, v.65 mm - mřížová kce upevněna šrouby k lokálními kotvám - povrchová úprava (ocel) - pozink, nátěr antracit - dvoufázová montáž	-
ZK 10.04	VYBAVENÍ WC A KOUPELNY PRO TĚLESNĚ POSTIŽENÉ	—	-	4	-	-	Vybavení wc a koupelny pro tělesně postižené - kompletní dodávka prvků včetně výztuh a ukotvení - pevná madla na dveře - pevná madla na stěny - sklopná madla k wc - sklopná madla do sprchy - materiál - nerez	-
ZK 10.05	KRYCÍ DVÍŘKA POŽÁRNÍCH HYDRANTŮ	VIZ. KNIHA DETAILŮ	-	8	-	700x700	krycí dvířka pož. hydrantů - materiál rámu - ocel. Profily materiál dvířek - ocel. Tenkostěnné profily, ocel. Plech tl. 1.5 mm - výztuha dvířek - ocel. profil L30 - povrch - nátěr - vypalovací lak - logo H	-

ID	ZÁKLADNÍ POPIS	NÁHLED	ŠÍŘKA OTVORU	POČET ks	CELKOVÁ DÉLKA m	ROZMĚR mm	SPECIFIKACE	POZNÁMKA
ZK 10.06	ZÁBRADLÍ OKEN 1.NP		1 150	3	-	1090 x 800	Mřížová konstrukce - svařovaná konstrukce z ocel. profilů, obvod. rám a vnitřní výplň - jeří 40x20 mm, rozteč 116 mm - kotveno do boku obvodové kce, 4x lokál. kotvení plech - L profil, dl. 215 mm, v.65 mm - mřížová kce upevněna šrouby k lokálním kotvám - povrchová úprava (ocel) - pozink, nátěr antracit - dvoufázová montáž	
ZK 20.01	OCELOVÉ NOSNÍKY PRO ZAVĚŠENÍ REHABILITAČNÍCH POMŮCEK		-	1	-	-	Ocelové nosníky pro zavěšení rehabilitačních pomůcek - kompletní dodávka včetně kotvení prvků, povrchových úprav - materiál - ocelové válcované profily I-120 - povrch - nátěr - vypalovací lak	-
ZK 20.02	DVÍŘKA SHOZU PRÁDLA	VIZ. KNIHA DETAILŮ	-	2	-	600x600	Dvířka shozu na prádlo - dvířka opatřena zamykacím mechanismem - pož. Odolnost dvířek - EW 30 DP1 - materiál rámu - ocel. Profily - materiál dvířek - ocel. tenkovrstvé profily, ocel. plech tl. 1,5 mm, výztuha dvířek - ocel profil L30 - povrch - nátěr - vypalovací lak - logo "SHOZ PRÁDLA"	-
ZK 20.03	ZÁBRADLÍ OKEN 2.NP A 3.NP		1 100	14	-	1040 x 450	Mřížová konstrukce - svařovaná konstrukce z ocel. profilů, obvod. rám a vnitřní výplň - jeří 40x20 mm, rozteč 116 mm - kotveno do boku obvodové kce, 4x lokál. kotvení plech - L profil, dl. 215 mm, v.65 mm - mřížová kce upevněna šrouby k lokálním kotvám - povrchová úprava (ocel) - pozink, nátěr antracit - dvoufázová montáž	-
ZK 20.04	ZÁBRADLÍ OKEN 2.NP A 3.NP		1 150	6	-	1090 x 450	Mřížová konstrukce - svařovaná konstrukce z ocel. profilů, obvod. rám a vnitřní výplň - jeří 40x20 mm, rozteč 116 mm - kotveno do boku obvodové kce, 4x lokál. kotvení plech - L profil, dl. 215 mm, v.65 mm - mřížová kce upevněna šrouby k lokálním kotvám - povrchová úprava (ocel) - pozink, nátěr antracit - dvoufázová montáž	-
ZK 40.01	OCELOVÁ KCE POR VZT JEDNOTKY	VIZ. KNIHA DETAILŮ	-	1	-	-	Ocelová kce pro vzt jednotku: - kompletní dodávka - nosníky - ocelové uzavřené profily Jackl - servisní lávka - dílce z prorozoru - povrch - žárově zinkováno - spoje - svařované, broušené	-
ZK 40.02	OCELOVÉ PODPŮRNÉ RÁMY PRO VZT POTRUBÍ	VIZ. KNIHA DETAILŮ	-	5	-	1100 x (400 AŽ 800)	Ocelové podpůrné rámy pro VZT potrubí - materiál - ocelové uzavřené profily JACKL 50/50 - povrch - pozink	-